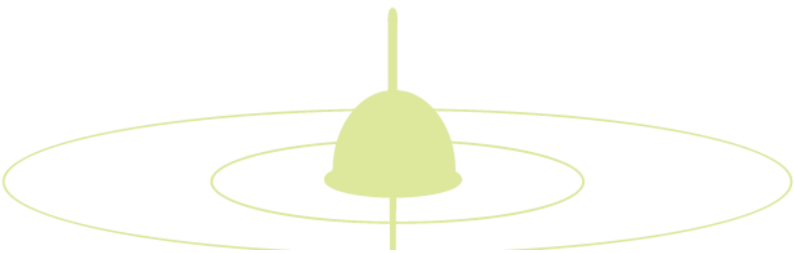


Fédération Départementale des Associations  
Agréées pour la Pêche et la Protection  
du Milieu Aquatique 04



# Rapport d'activité 2017



## SOMMAIRE

<b>RAPPORT FINANCIER.....</b>	<b>4</b>
Attestation des comptes .....	4
Détails des comptes bilan actif/passif.....	4
Détails comptes de résultats .....	4
Commission de contrôle.....	4
<b>BUDGET PREVISIONNEL.....</b>	<b>12</b>
<b>RAPPORT ADMINISTRATIF.....</b>	<b>14</b>
1. Vie de la Fédération.....	15
1.1. Conseils d'Administrations et Commissions :.....	15
1.2. Permanences du Président .....	15
1.3. Réunions avec les Administrations et partenaires.....	15
2. Manifestations extra-départementales .....	16
3. Cotisations pêche et milieu aquatique et effectifs des pêcheurs.....	16
4. Formation de la garderie particulière .....	17
<b>Campagne de Régulation du Grand Cormoran .....</b>	<b>18</b>
<b>Effectifs des pêcheurs .....</b>	<b>21</b>
1. Vente effective de carte de pêche en 2017 .....	22
2. Vente des vignettes du Club Halieutique Interdépartemental .....	23
3. Récapitulatif de l'Année 2017 des Produits (Timbres - Cotisations - Réciprocités) pour la FDAAPPMA .....	24
4. récapitulatif des produits vendus par internet.....	25
4.1. Comparaison saisons 2016 / 2017 .....	25
4.2. Répartition des commandes par point de vente en 2017 .....	25
4.3. Répartition des produits lors de la saison 2017.....	26
4.3. Répartition des produits par mois pour l'année 2017.....	27
3.4. Répartition des produits par tranche d'âge .....	27
<b>COMPTE-RENDU DU SERVICE TECHNIQUE.....</b>	<b>28</b>
1. Activités avec les AAPPMA.....	29
1.1. Actions sur les milieux et la gestion des espèces piscicoles .....	29
1.2. Diagnostics milieux avant travaux et travaux milieux. ....	30
1.3. Réunions.....	31
2. Missions fédérales.....	31
2.1. Réunions.....	31
2.2. Education à l'environnement et/ou formations.....	32
2.3. Suivis administratifs .....	32
2.4. Mutualisation des moyens.....	32

3. Partenariats techniques et financiers .....	32
4. Réunions et Contact avec les différents acteurs de l'eau .....	33
<b>CENTRE PISCICOLE DEPARTEMENTAL DU CLOT DE JALINES .....</b>	<b>34</b>
1. Date de livraison.....	35
2. Pourcentage de perte d'œufs.....	35
3. Perte résorption .....	35
4. Alevinages.....	36
5. Empoisonnement en truites arc en ciel adultes .....	36
6. Valeur de la production du centre piscicole hors TAC surdensitaires .....	37
<b>COMMISSIONS DEPARTEMENTALES CDLP ET PECHEES SPECIALISEES .....</b>	<b>39</b>
1. Haute Provence Info .....	40
2. Page Facebook.....	40
3. Guide du Pêcheur .....	41
4. Site Internet .....	42
5. Partenariat ENEDIS-RTE.....	42
6. Dotation AAPPMA 2017 .....	43
7. Animations et Manifestations .....	43
9. Pêches spécialisées .....	45



**FEDERATION DES ALPES DE HAUTE PROVENCE  
POUR LA PECHE ET LA PROTECTION DU MILIEU AQUATIQUE**

Reconnue d'Utilité Publique Agréée au Titre de l'Environnement



**COMMISSION DE CONTROLE**

**DIGNE LES BAINS**

**26 Avril 2018**

En présence de Messieurs :

ASTIER Michel

Vérificateur aux comptes

FRIGGI André

Vérificateur aux comptes

M. René AZZI

Trésorier

VIAL – JAIME Véronique

Comptable

Etaient excusés

NIDERLENDER Claude

Vérificateur aux comptes

La Commission de Contrôle de la Fédération s'est réunie le 26 avril 2018, à 10 h 00 au siège de la Fédération.

Après examen des comptes, pièces et livres comptables de la Fédération, la Commission de Contrôle certifie conforme la régularité des comptes et donne quitus à MM. Le président et trésorier sur l'exercice civil écoulé.

Levée de la séance 11 h 30 .

Fait à Digne Les Bains,  
Le 26 avril 2018

ASTIER Michel  
FRIGGI André

Vérificateurs aux Comptes

## Détail de l' Actif

Etat exprimé en euros		01/01/2017 31/12/2017	12 mois	01/01/2016 31/12/2016	12 mois	Variations	%
<b>TOTAL II - Actif Immobilisé NET</b>		<b>59 028,00</b>	<b>4,73</b>	<b>76 661,73</b>	<b>6,15</b>	<b>(17 633,73)</b>	<b>-23,00</b>
<b>Concessions brevets et droits similaires</b>							
20500000	LOGICIELS	5 861,01	0,47	5 861,01	0,47		
28050000	AMORTISSEMENT S LOGICIELS	(5 861,01)	-0,47	(5 861,01)	-0,47		
<b>Autres immobilisations incorporelles</b>							
20800000	AUTRES IMMOB INCORPORELLES	785,03	0,06	785,03	0,06		
28080000	AMOR.AUTRES IMMO INCORPORELLES	(785,03)	-0,06	(785,03)	-0,06		
<b>Terrains</b>		<b>18 248,15</b>	<b>1,46</b>	<b>18 248,15</b>	<b>1,47</b>		
21100200	IMMO TERRAINS ECLOSERIE+AUTRES	16 723,66	1,34	16 723,66	1,34		
21100300	TERRAIN ALLONS	1 524,49	0,12	1 524,49	0,12		
<b>Constructions</b>		<b>17 234,16</b>	<b>1,38</b>	<b>25 412,18</b>	<b>2,04</b>	<b>(8 178,02)</b>	<b>-32,28</b>
21300100	IMMO CONSTRUCTION SIEGE	158 476,85	12,70	158 476,85	12,72		
21300200	IMMO CONSTRUCTION ECLOSERIE	361 791,13	29,00	361 791,13	29,05		
28130010	AMORTISSEMENT S CONSTRUCTIONS	(141 242,70)	-11,32	(133 064,68)	-10,68	(8 178,02)	-6,15
28130020	AMOR.CONSTRUCTION ECLOSERIE	(361 791,12)	-29,00	(361 791,12)	-29,05		
<b>Installations techniques, matériel et outillage</b>		<b>10 177,35</b>	<b>0,82</b>	<b>13 265,46</b>	<b>1,06</b>	<b>(3 088,11)</b>	<b>-23,28</b>
21500200	IMMO MATERIEL OUTILL ECLOSERIE	27 058,05	2,17	27 058,05	2,17		
21500300	MATERIEL ET OUTILLAGE GARDERIE	43 572,25	3,49	43 572,25	3,50		
21500400	MAT ET OUTILLAGE FEDERATION	27 765,53	2,23	27 765,53	2,23		
28150020	AMOR.MATERIEL OUTIL ECLOSERIE	(27 058,05)	-2,17	(27 058,05)	-2,17		
28150030	AMOR.MATERIEL EQUIPE GARDERIE	(43 572,25)	-3,49	(43 572,25)	-3,50		
28150040	AMORT.MAT ET OUT FEDERATION	(17 588,18)	-1,41	(14 500,07)	-1,16	(3 088,11)	-21,30
<b>Autres immobilisations corporelles</b>		<b>13 249,34</b>	<b>1,06</b>	<b>19 629,94</b>	<b>1,58</b>	<b>(6 380,60)</b>	<b>-32,50</b>
21820000	IMMO MATERIEL DE TRANSPORT	85 490,37	6,85	85 490,37	6,86		
21830000	IMMO MAT BUREAU+INFORMATIQUE	37 194,05	2,98	35 264,05	2,83	1 930,00	5,47
28182000	AMOR.MATERIEL TRANSPORT	(75 076,73)	-6,02	(68 662,08)	-5,51	(6 414,65)	-9,34
28183000	AMOR.INFORMATIQUE	(34 358,35)	-2,75	(32 462,40)	-2,61	(1 895,95)	-5,84
<b>Autres titres immobilisés</b>		<b>119,00</b>	<b>0,01</b>	<b>106,00</b>	<b>0,01</b>	<b>13,00</b>	<b>12,26</b>
27100000	AUTRES TITRES IMMOBILISES	119,00	0,01	106,00	0,01	13,00	12,26
<b>TOTAL III - Actif Circulant NET</b>		<b>1 188 722,25</b>	<b>95,27</b>	<b>1 168 936,45</b>	<b>93,85</b>	<b>19 785,80</b>	<b>1,69</b>
<b>Matières premières, approvisionnements</b>		<b>674,50</b>	<b>0,05</b>	<b>699,50</b>	<b>0,06</b>	<b>(25,00)</b>	<b>-3,57</b>
32100000	STOCKS ALIMENTS	674,50	0,05	699,50	0,06	(25,00)	-3,57
<b>En-cours de production de biens</b>		<b>15 570,00</b>	<b>1,25</b>	<b>12 928,50</b>	<b>1,04</b>	<b>2 641,50</b>	<b>20,43</b>
33000000	STOCK TAC	15 570,00	1,25	12 928,50	1,04	2 641,50	20,43
<b>Avances &amp; acomptes versés sur commandes</b>		<b>8 399,42</b>	<b>0,67</b>	<b>2 622,81</b>	<b>0,21</b>	<b>5 776,61</b>	<b>220,25</b>
40910000	FOURNISSEURS ACOMPTES VERSES	8 399,42	0,67	2 622,81	0,21	5 776,61	220,25
<b>Autres créances</b>		<b>204 410,84</b>	<b>16,38</b>	<b>299 909,96</b>	<b>24,08</b>	<b>(95 499,12)</b>	<b>-31,84</b>
040D	Collectif fournisseurs débiteurs	1 152,28	0,09	12,45		1 139,83	NIS
40970000	FRS - AVOIR A RECEVOIR			1 500,00	0,12	(1 500,00)	-100,00
43870000	ORG SOCIAUX PDT A RECEVOIR	11 974,00	0,96			11 974,00	
44710000	T AXE SUR LES SALAIRES	4 831,00	0,39	296,00	0,02	4 535,00	NIS
46701000	CARTE INTERNET GRAND COMPTE FD			15,00		(15,00)	-100,00
46740000	APPELS TIMBRES CPMA AUX AAPPMA	424,10	0,03	17 667,60	1,42	(17 243,50)	-97,60
46750000	RBST AGENCE DE L'EAU	480,03	0,04			480,03	
46870000	SUBV ET PDT A RECEVOIR	185 549,43	14,87	280 418,91	22,51	(94 869,48)	-33,83

## Détail de l' Actif

Etat exprimé en euros	01/01/2017 12		01/01/2016 12		Variations	
	31/12/2017	mois	31/12/2016	mois		%
<b>Disponibilités</b>	<b>942 402,49</b>	<b>75,53</b>	<b>834 533,94</b>	<b>67,00</b>	<b>107 868,55</b>	<b>12,93</b>
51210000 CREDIT AGRICOLE	256 058,53	20,52	154 816,58	12,43	101 241,95	65,39
51220000 COMPTE SUR LIVRET	98 966,02	7,93	98 678,22	7,92	287,80	0,29
51230000 COMPTE A TERME	509 543,12	40,84	503 750,00	40,44	5 793,12	1,15
51240000 LIVRET A	77 700,32	6,23	77 121,94	6,19	578,38	0,75
53000000 CAISSE	134,50	0,01	167,20	0,01	(32,70)	-19,56
<b>Charges constatées d'avance</b>	<b>17 265,00</b>	<b>1,38</b>	<b>18 241,74</b>	<b>1,46</b>	<b>(976,74)</b>	<b>-5,35</b>
48600000 CHARGES CONSTATÉES D'AVANCE	17 265,00	1,38	18 241,74	1,46	(976,74)	-5,35
<b>TOTAL DU BILAN ACTIF</b>	<b>1 247 750,25</b>	<b>100,00</b>	<b>1 245 598,18</b>	<b>100,00</b>	<b>2 152,07</b>	<b>0,17</b>

## Détail du Passif

Etat exprimé en euros		01/01/2017 31/12/2017	12 mois	01/01/2016 31/12/2016	12 mois	Variations	%
<b>Total des fonds associatifs</b>		<b>1 137 904,26</b> <i>82,20</i>		<b>1 122 922,31</b> <i>80,15</i>		<b>14 981,95</b>	<b>1,33</b>
<b>Total des fonds propres</b>		<b>1 129 098,08</b> <i>80,49</i>		<b>1 109 128,69</b> <i>89,04</i>		<b>19 969,39</b>	<b>1,80</b>
<b>Réserves</b>		<b>1 109 128,69</b> <i>88,89</i>		<b>1 010 660,65</b> <i>81,14</i>		<b>98 468,04</b>	<b>9,74</b>
10688000	RESERVES FEDERATION	1 109 128,69 <i>88,89</i>		1 010 660,65 <i>81,14</i>		98 468,04	9,74
<b>Résultat</b>		<b>19 969,39</b> <i>1,60</i>		<b>98 468,04</b> <i>7,91</i>		<b>(78 498,65)</b>	<b>-79,72</b>
<b>Total des autres fonds associatifs</b>		<b>8 806,18</b> <i>0,71</i>		<b>13 793,62</b> <i>1,11</i>		<b>(4 987,44)</b>	<b>-36,26</b>
<b>Subventions investissement</b>		<b>8 806,18</b> <i>0,71</i>		<b>13 793,62</b> <i>1,11</i>		<b>(4 987,44)</b>	<b>-36,26</b>
13180000	SUB INVEST ACHAT SIEGE	54 348,07 <i>4,36</i>		54 348,07 <i>4,36</i>			
13181000	SUBV INVEST EXT PISCICULTURE	8 367,00 <i>0,67</i>		24 000,00 <i>1,93</i>		(24 000,00)	-100,00
13183000	SUBV ACHAT BATEAU	4 300,00 <i>0,34</i>		8 367,00 <i>0,67</i>			
13184000	SUBV MAT INFORMATIQUE	(58 208,89) <i>-4,67</i>		4 300,00 <i>0,35</i>			
13900000	SUBVENTION VIREE AU RESULTAT	(77 221,45) <i>-6,20</i>		19 012,56 <i>1,62</i>		19 012,56	24,62
<b>TOTAL III - Total des Provisions</b>							
<b>Total des fonds dédiés</b>							
<b>TOTAL IV - Total des dettes</b>		<b>109 845,99</b> <i>8,80</i>		<b>122 675,87</b> <i>9,85</i>		<b>(12 829,88)</b>	<b>-10,46</b>
<b>Dettes fournisseurs et comptes rattachés</b>		<b>7 015,35</b> <i>0,56</i>		<b>12 588,63</b> <i>1,01</i>		<b>(5 573,28)</b>	<b>-44,27</b>
040C	Collectif fournisseurs créditeurs	5 274,23 <i>0,42</i>		9 965,82 <i>0,80</i>		(4 691,59)	-47,08
40810000	FOURNISSEURS FACT A RECEVOIR	1 741,12 <i>0,14</i>		2 622,81 <i>0,21</i>		(881,69)	-33,62
<b>Dettes fiscales et sociales</b>		<b>31 780,62</b> <i>2,55</i>		<b>40 142,74</b> <i>3,22</i>		<b>(8 362,12)</b>	<b>-20,83</b>
43100000	URSSAF	15 521,00 <i>1,24</i>		15 092,00 <i>1,21</i>		429,00	2,84
43110000	MSA	10 601,17 <i>0,85</i>		19 744,87 <i>1,59</i>		(9 143,70)	-46,31
43710000	CIRSIC GROUPE TAIBOUT	3 353,48 <i>0,27</i>		4 140,99 <i>0,33</i>		(787,51)	-19,02
43711000	CHORUM/MUTEX	670,09 <i>0,05</i>		670,09 <i>0,05</i>		670,09	22,42
43720000	HARMONIE MUTUELLE	641,36 <i>0,05</i>		523,88 <i>0,04</i>		117,48	55,00
43860000	ORGANISMES SOCIAUX A PAYER	993,52 <i>0,08</i>		641,00 <i>0,05</i>		352,52	1,58
<b>Autres dettes</b>		<b>71 050,02</b> <i>5,69</i>		<b>69 944,50</b> <i>5,62</i>		<b>1 105,52</b>	<b>-94,47</b>
46700000	CARTE PECHE INTERNET	4,10 <i>0,00</i>		74,10 <i>0,01</i>		(70,00)	-2,26
46710000	TIMBRES RMA A VERSER AGENCE	47 892,80 <i>3,84</i>		48 997,80 <i>3,93</i>		52,00	-14,94
46720000	INTERNET - CLUB + URNE	17 754,20 <i>1,42</i>		20 872,60 <i>1,68</i>		1 410,00	3 936,92
46760000	TIMBRES CPMA A REVERSER A FNPF	1 410,00 <i>0,11</i>		3 936,92 <i>0,32</i>		3 936,92	3 936,92
46770000	VIGNETTES CLUB	3 936,92 <i>0,32</i>		3 936,92 <i>0,32</i>		3 936,92	3 936,92
46860000	CHARGES A PAYER	3 936,92 <i>0,32</i>		3 936,92 <i>0,32</i>		3 936,92	3 936,92
<b>Total du passif</b>		<b>1 247 750,25</b> <i>100,00</i>		<b>1 245 598,18</b> <i>100,00</i>		<b>2 152,07</b>	<b>0,17</b>



## Détail du compte de résultat

Etat exprimé en euros		01/01/2017 31/12/2017	12 mois	01/01/2016 31/12/2016	12 mois	Variations	%
<b>Total des produits de fonctionnement</b>		<b>544 097,26</b>		<b>602 271,49</b>		<b>(58 174,23)</b>	<b>-9,66</b>
<b>Ventes de marchandises, de produits fabriqués</b>		<b>22 366,00</b>		<b>24 621,50</b>		<b>(2 255,50)</b>	<b>-9,26</b>
70210000	CESSION TAC ET TRF MARCOUX	22 366,00	4,11	24 621,50	4,09	(2 255,50)	-9,16
<b>Prestations de services</b>		<b>15 161,32</b>		<b>9 908,00</b>		<b>5 253,32</b>	<b>53,02</b>
70600000	PRESTATIONS PECHE S SAUVET AGES	8 043,00	1,48	3 652,00	0,61	4 391,00	120,24
70610000	RBST GUIDE DE LA PECHE	620,00	0,11	1 700,00	0,28	(1 700,00)	-100,00
70612000	ANIMATIONS	5 622,00	1,03	513,00	0,09	107,00	20,86
70620000	CARNETS FANONS PECHE TRAINE	876,32	0,16	4 003,00	0,66	1 619,00	40,44
70810000	RECETTES ACCESSOIRES	2 641,50	0,49	40,00	0,01	836,32	N/S
<b>Production stockée</b>		<b>2 641,50</b>		<b>(1 471,50)</b>		<b>4 113,00</b>	<b>279,51</b>
71300000	VARIATION STOCK TAC	2 641,50	0,49	(1 471,50)	-0,24	4 113,00	279,51
<b>Subventions d'exploitation</b>		<b>348 833,44</b>		<b>400 237,41</b>		<b>(51 403,97)</b>	<b>-12,84</b>
74170000	CONTRIBUTION FNNP CONTINUE	27 057,84	4,97	27 057,84	4,49		
74171000	COMP.PISCICOLES MICRO CENTRALE	13 839,79	2,54	13 233,66	2,20	606,13	4,58
74200000	SUBV.CONSEIL REGIONAL + FNNP	36 825,70	6,77	70 171,80	11,65	(33 346,10)	-47,52
74201000	SUBV. AGENCE DE L'EAU	23 712,00	4,36	49 470,00	8,21	(25 758,00)	-52,07
74210000	CLUB RIST OURNE ET DIVERS FEDE	116 398,11	21,39	109 304,11	18,15	7 094,00	6,49
74220000	AIDE A L'EMPLOI	131 000,00	24,08	131 000,00	21,75		
<b>Cotisations</b>		<b>153 188,00</b>		<b>157 158,50</b>		<b>(3 970,50)</b>	<b>-2,53</b>
75600000	COTISATIONS FEDERALES	153 188,00	28,15	157 158,50	26,09	(3 970,50)	-2,53
<b>Autres produits de gestion courante</b>		<b>270,34</b>		<b>826,37</b>		<b>(556,03)</b>	<b>-67,29</b>
75800000	PRODUITS DIVERS	270,34	0,05	826,37	0,14	(556,03)	-67,29
<b>Reprises sur provisions et amortissements, transferts d</b>		<b>1 636,66</b>		<b>10 991,21</b>		<b>(9 354,55)</b>	<b>-85,21</b>
79100000	TRANSFERT DE CHARGES	958,12	0,18	8 312,53	1,38	(7 354,41)	-88,47
79110000	TRANSFERT DE CHARGES IJ	678,54	0,12	2 678,68	0,44	(2 000,14)	-74,67
<b>Total des charges de fonctionnement</b>		<b>504 818,79</b>		<b>501 223,77</b>		<b>3 595,02</b>	<b>0,72</b>
<b>Achats</b>		<b>37 168,14</b>		<b>27 797,50</b>		<b>9 370,64</b>	<b>33,71</b>
60211000	ACHAT S OEUFS ECLOSERIE	10 369,74	1,91	6 638,06	1,10	3 731,68	56,22
60212000	ALEVINAGE GESTION SUBVENTION	14 890,48	2,74	8 451,49	1,40	6 438,99	76,19
60214000	NOURRITURE POUR CHEPTEL	8 669,57	1,59	9 718,11	1,61	(1 048,54)	-10,79
60216000	ACHAT ET LOCATION OXYGENE	3 238,35	0,60	2 989,84	0,50	248,51	8,31
<b>Variation de stock</b>		<b>25,00</b>		<b>4 375,55</b>		<b>(4 350,55)</b>	<b>-99,43</b>
60321000	VARIATION STOCKS ALIMENTS	25,00		(47,45)	-0,01	72,45	152,69
60322000	VARIATION STOCKS OEUFS			4 423,00	0,73	(4 423,00)	-100,00
<b>Autres achats et charges externes</b>		<b>139 392,66</b>		<b>135 481,96</b>		<b>3 910,70</b>	<b>2,89</b>
60610000	ELECTRICITE EAU GAZ	2 399,62	0,44	5 816,37	0,97	(3 416,75)	-58,74
60614000	ESSENCE CARBURANT	5 915,16	1,09	5 391,73	0,90	523,43	9,71
60630000	PETITES FOURNITURES	4 156,28	0,76	6 029,68	1,00	(1 873,40)	-31,07
60631000	FOURNITURES PECHE S	3 423,61	0,63	7 370,38	1,22	(3 946,77)	-53,55
60640000	FOURNITURES BUREAU PETIT EQUIP	6 133,59	1,13	2 922,53	0,49	3 211,06	109,87
60642000	EQUIPEMENT PERSONNEL	3 036,31	0,56	5 282,52	0,88	(2 246,21)	-42,52
61300000	LOCATIONS DROIT S DE PECHE	4 677,40	0,86	5 715,00	0,95	(1 037,60)	-18,16
61310000	LOCATION STANDARD TELEPHONIQUE	1 275,12	0,23	1 275,12	0,21		
61350000	LOCATIONS MOBILIERES	3 328,88	0,61	3 758,52	0,62	(429,64)	-11,43
61400000	CHARGES LOCATIVES COPROPRIETE	6 305,47	1,16	8 178,16	1,36	(1 872,69)	-22,90
61520000	ENTRETIEN BATIMENTS & TERRAINS	2 835,51	0,52	2 970,65	0,49	(135,14)	-4,55
61550000	ENTRETIEN VEHICULES	4 578,22	0,84	3 121,36	0,52	1 456,86	46,67
61552000	ENTRETIEN MAT INFORMATIQUES			291,00	0,05	(291,00)	-100,00

## Détail du compte de résultat

Etat exprimé en euros		01/01/2017 31/12/2017	12 mois	01/01/2016 31/12/2016	12 mois	Variations	%
61558000	ENTRETIEN DIVERS MATERIELS	667,16	0,12	320,77	0,05	346,39	107,99
61580000	MAINTENANCE			1 797,18	0,30	(1 797,18)	-100,00
61600000	ASSURANCES	8 573,52	1,58	9 684,32	1,61	(1 110,80)	-11,47
61810000	DOCUMENTATION GENE. ABONNEMEN	1 050,64	0,19	896,40	0,15	154,24	17,21
61840000	FORMATIONS	1 000,00	0,18	300,00	0,05	700,00	233,33
62200000	INTERMEDIAIRES & HONORAIRES	17 183,60	3,16	16 093,20	2,67	1 090,40	6,78
62280000	HONORAIRES DIVERS-LABO + VET O	6 053,84	1,11	5 795,54	0,96	258,30	4,46
62300000	IMPRESSION PUBLICITE INFORMA.	9 358,71	1,72	7 303,73	1,21	2 054,98	28,14
62321000	GUIDE DES PECHEURS	7 348,80	1,35	4 758,40	0,79	2 590,40	54,44
62330000	FOIRES ET EXPOSITIONS	2 334,40	0,43	792,40	0,13	1 542,00	194,60
62510000	FRAIS DEPLACEMENT DU PERSONNEL	4 322,50	0,79	3 410,14	0,57	912,36	26,75
62540000	FRAIS REUNIONS	17 101,73	3,14	11 667,79	1,94	5 433,94	46,57
62550000	FRAIS CONGRES URFAM			685,00	0,11	(685,00)	-100,00
62560000	FRAIS REGULATION CORMORANS	1 740,30	0,32	846,95	0,14	893,35	105,48
62570000	FRAIS VIDANGE CANAL			183,30	0,03	(183,30)	-100,00
62581000	FRAIS TOUR DE FRANCE	1 174,77	0,22			1 174,77	
62600000	TELEPHONE 04 92 32 25 40	3 861,10	0,71	3 674,35	0,61	186,75	5,08
62630000	AFFRANCHISSEMENTS	2 593,46	0,48	1 989,20	0,33	604,26	30,38
62640000	RBST TELEPHONE ET MOBICARTE	502,41	0,09	476,01	0,08	26,40	5,55
62660000	INTERNET	524,04	0,10	622,65	0,10	(98,61)	-15,84
62670000	TEL 04 92 35 40 55	659,81	0,12	623,04	0,10	36,77	5,90
62690000	MOBILE 06 42 41 26 28	384,94	0,07	367,20	0,06	17,74	4,83
62691000	MOBILE 06 42 41 82 55	364,19	0,07	375,42	0,06	(11,23)	-2,99
62750000	FRAIS DE TENUE DE COMPTES	535,62	0,10	636,87	0,11	(101,25)	-15,90
62800000	DONS POURBOIRES ETC	300,00	0,06			300,00	
62810000	COTISATIONS ORGANISMES DIVERS	3 691,95	0,68	4 059,08	0,67	(367,13)	-9,04
<b>Impôts, taxes, versements assimilés</b>		<b>8 055,00</b>	<b>1,48</b>	<b>8 007,00</b>	<b>1,33</b>	<b>48,00</b>	<b>0,60</b>
63500000	IMPOTS LOCAUX SIEGE	8 055,00	1,48	8 007,00	1,33	48,00	0,60
<b>Rémunération du personnel</b>		<b>179 941,17</b>	<b>33,07</b>	<b>177 273,81</b>	<b>29,43</b>	<b>2 667,36</b>	<b>1,50</b>
64110000	SALAIRES BRUTS	180 641,10	33,20	173 790,60	28,86	6 850,50	3,94
64130000	INDEMNITES JOURNALIERES	678,63	0,12	5 255,61	0,87	(4 576,98)	-87,09
64150000	AVANT AGES NATURE	(1 378,56)	-0,25	(1 772,40)	-0,29	393,84	22,22
<b>Charges sociales</b>		<b>64 747,33</b>	<b>12,00</b>	<b>67 470,70</b>	<b>12,20</b>	<b>(2 723,37)</b>	<b>-4,04</b>
64510000	URSSAF	21 459,92	3,94	31 400,92	5,21	(9 941,00)	-31,66
64520000	MSA	24 371,24	4,48	22 086,41	3,67	2 284,83	10,34
64530000	MUTUELLE	7 696,32	1,41	3 771,96	0,63	3 924,36	104,04
64540000	RETRAITE	9 201,50	1,69	8 880,41	1,47	321,09	3,62
64550000	MEDECINE DU TRAVAIL AISMT	709,98	0,13	690,00	0,11	19,98	2,90
64580000	COT. AUTRES ORGANISME SOCIAUX	1 308,37	0,24	641,00	0,11	667,37	104,11
<b>Subventions accordées par l'association</b>		<b>50 000,00</b>	<b>9,19</b>	<b>50 000,00</b>	<b>8,30</b>		
65750000	PREST. ANNUELLE CLUB RISTOURNE	50 000,00	9,19	50 000,00	8,30		
<b>Dotation aux amortissements</b>		<b>19 576,73</b>	<b>3,60</b>	<b>25 365,90</b>	<b>4,21</b>	<b>(5 789,17)</b>	<b>-22,82</b>
68111000	DAP IMMO INCORP			2 372,50	0,39	(2 372,50)	-100,00
68112000	DAP	19 576,73	3,60	22 993,40	3,82	(3 416,67)	-14,86
<b>Autres charges</b>		<b>5 912,76</b>	<b>1,09</b>	<b>5 451,35</b>	<b>0,91</b>	<b>461,41</b>	<b>8,46</b>
65800000	CHARGES DIVERSES	1 454,19	0,27	1 475,45	0,24	(21,26)	-1,44
65810000	DOTATION GPP	500,00	0,09	600,00	0,10	(100,00)	-16,67
65820000	DOTATIONS AAPPMA DLP	3 958,57	0,73	3 375,90	0,56	582,67	17,26
<b>RESULTAT COURANT NON FINANCIER</b>		<b>39 278,47</b>	<b>7,22</b>	<b>101 047,72</b>	<b>16,78</b>	<b>(61 769,25)</b>	<b>-61,13</b>
<b>RESULTAT FINANCIER</b>		<b>6 672,88</b>	<b>1,23</b>	<b>4 950,30</b>	<b>0,82</b>	<b>1 722,58</b>	<b>34,80</b>
<b>Intérêts et produits financiers</b>		<b>6 672,88</b>	<b>1,23</b>	<b>4 950,30</b>	<b>0,82</b>	<b>1 722,58</b>	<b>34,80</b>

## Détail du compte de résultat

Etat exprimé en euros	01/01/2017 12		01/01/2016 12		Variations	
	31/12/2017	mois	31/12/2016	mois		%
76800000 AUTRES PRODUITS FINANCIERS	6 672,88	1,23	4 950,30	0,82	1 722,58	34,80
<b>RESULTAT COURANT AVANT IMPOTS</b>	<b>45 951,35</b>	<b>8,45</b>	<b>105 998,02</b>	<b>17,60</b>	<b>(60 046,67)</b>	<b>-56,65</b>
<b>Produits exceptionnels</b>	<b>6 164,04</b>	<b>1,13</b>	<b>4 998,24</b>	<b>0,83</b>	<b>1 165,80</b>	<b>23,32</b>
77200000 PRODUIT S/EXERCICE ANTERIEUR	1 176,60	0,22			1 176,60	
77700000 QUOTE PART SUBV VIREE RESULTAT	4 987,44	0,92	4 998,24	0,83	(10,80)	-0,22
<b>Charges exceptionnelles</b>	<b>32 146,00</b>	<b>5,91</b>	<b>12 528,22</b>	<b>2,08</b>	<b>19 617,78</b>	<b>156,59</b>
67200000 CHARGES/EXERCICES ANTERIEURS	32 146,00	5,91	12 528,22	2,08	19 617,78	156,59
<b>Résultat exceptionnel</b>	<b>(25 981,96)</b>	<b>-4,78</b>	<b>(7 529,98)</b>	<b>-1,25</b>	<b>(18 451,98)</b>	<b>-245,05</b>
<b>TOTAL DES PRODUITS</b>	<b>556 934,18</b>	<b>102,36</b>	<b>612 220,03</b>	<b>101,65</b>	<b>(55 285,85)</b>	<b>-9,03</b>
<b>TOTAL DES CHARGES</b>	<b>536 964,79</b>	<b>98,69</b>	<b>513 751,99</b>	<b>85,30</b>	<b>23 212,80</b>	<b>4,52</b>
<b>Résultat</b>	<b>19 969,39</b>	<b>3,67</b>	<b>98 468,04</b>	<b>16,35</b>	<b>(78 498,65)</b>	<b>-79,72</b>
<b>Contribution en nature - Produits</b>						
<b>Contribution en nature - Charges</b>						

# BUDGET PREVISIONNEL 2018



## BUDGET PREVISIONNEL 2018

Numéro	Intitulé	Réalisé 2017	Prévisions 2018
602	Achats matières premières	37 193	37 400
606/628	Autres charges externes	139 393	210 600
635	Impôts locaux	8 055	8 000
641/645	Salaires et charges	244 689	244 770
650/675	Autres charges	88 059	55 400
681	Dotations aux amortissements	19 577	24 800
	<b>Total charges</b>	<b>536 965</b>	<b>580 970</b>
702	Ventes truites	22 366	22 000
706/708	Prestations de services	14 285	24 300
713	Variation stocks truites	2 642	0
741/742	Subventions d'exploitation	348 833	407 700
756	Cotisations fédérales	153 188	150 000
750/791	Autres produits	14 744	14 200
	<b>Total produits</b>	<b>556 058</b>	<b>618 200</b>
	<i>Résultat</i>	<b>19 093</b>	<b>37 230</b>

# RAPPORT ADMINISTRATIF

## Exercice 2017



## **1. Vie de la Fédération**

### **1.1. Conseils d'Administrations et Commissions :**

Le Conseil d'Administration, le Bureau et les diverses commissions de la Fédération se sont réunis autant que de besoin.

Le Président a réuni à deux reprises le personnel de la fédération.

### **1.2. Permanences du Président**

Le Président a assuré en moyenne une permanence hebdomadaire au siège de la fédération.

### **1.3. Réunions avec les Administrations et partenaires**

La Fédération dans le cadre de ses missions participe à de nombreuses réunions au sein des diverses instances et commissions au niveau départemental.

Le Président, les Administrateurs ainsi que certains salariés ont représenté la Fédération aux :

- CODERST
- Comité Natura 2000
- Commission de la nature, des paysages et des sites
- Commission des Carrières
- Comité de suivi du grand cormoran.
- Comité de rivières

Ainsi que diverses réunions ponctuelles.

La Fédération est également représentée :

A la Commission Interdépartementale des Grands Lacs de retenue, (Serre-Ponçon – Castillon- St Croix) ainsi qu'à la Commission Interdépartementale des lacs du Verdon. Elle est également présente au sein des Commissions Locales de l'Eau (CLE) Verdon et Calavon, ainsi qu'à certaines réunions des parcs nationaux et régionaux (Mercantour – Verdon- Lubéron).

La Fédération est également impliquée dans les syndicats de rivière.

La collaboration de certains salariés de la Fédération est requise afin de représenter celle-ci dans certains organismes, notamment pour le suivi administratif.

Le Président, représente la Fédération dans plusieurs organismes, ainsi que les Fédération du Bassin Rhône Méditerranée au sein du Conseil d'Administration de l'Agence de l'Eau RMC et du Comité de Bassin Rhône Méditerranée.

Il participe es-qualité aux diverses réunions relatives à l'organisation et la gestion de la pêche associative Française en tant que :

Président de la FNPF (Fédération Nationale pour la Pêche en France et la Protection du Milieu Aquatique) ;

Vice-Président du Comité National de l'Eau (CNE) ;

Président du Comité Permanent de la Pêche en eau douce ;

Administrateur de l'Agence Française de la Biodiversité ;

Membre du Conseil National de la Montagne ;

Membre du Conseil Economique Social et Environnemental.

## 2. Manifestations extra-départementales

Assemblée Générale de la Charte des Salmonidés de repeuplement (PARIS)

Assemblée Générale et Conseil d'Administration de l'Association des Fédérations de la Région PACA.

Conseil d'Administration et Assemblée Générale de MRM (Migrateurs Rhône Méditerranée) (Arles 13)

Congrès du Club Halieutique à (Bordeaux 33) Congrès de la FNPF(PARIS)

Assemblée Générale de l'Union Régionale du Bassin RMC (comprenant l'ensemble des Fédérations de pêche du Bassin RMC) à LYON 69, au siège de la Fédération de Pêche du Rhône.

Le Président ainsi que les Vice-Présidents ont représenté la Fédération dans ces diverses manifestations.

## 3. Cotisations pêche et milieu aquatique et effectifs des pêcheurs

L'année 2017 accuse une baisse globale de 2,06 % des ventes de cartes.

Carte interfédérale, dont 805 s/le site internet : +2.94 % soit un gain de 44 cartes

Carte personne majeure, dont 605 s/le site internet : - 6.21 % soit une perte de 191 cartes.

Carte découverte femme, dont 112 s/le site internet : - 3.23 % soit une perte de 13 cartes.

Carte personne mineure, dont 262 s/le site internet : - 5.73% une perte de 48 cartes.

Carte hebdomadaire, dont 539 s/le site internet : -0.15 % soit une perte de 2 cartes.

Carte journalière, dont 674 s/le site internet : +5.27% soit un gain de 71 cartes.

Carte découverte moins de 12 ans, dont 451 s/site internet : - 3,74 % soit une perte de 81 cartes.

Vignette Halieutique à 30,00 euros enregistre une augmentation de 2,72 %.



Malgré une baisse générale dans notre département, qui semble conjoncturelle, certaines AAPPMA ont enregistré une hausse. Il semble que les conditions climatiques et notamment la sécheresse observée sur une grande partie de notre réseau hydrographique a eu des conséquences négatives sur les effectifs de pêcheurs. Sur le plan national, l'effectif des pêcheurs reste stable, voire en légère augmentation,


Avec la mise en place de plusieurs « Grand Compte Dépositaire » la vente par le site internet continu de progresser avec 3510 cartes vendues contre 1914 pour la saison 2016. Notre département compte désormais 14 « Grand Compte ». De leur côté les AAPPMA poursuivent leurs prospections auprès d'éventuels revendeurs afin d'optimiser le passage au tout internet en 2019.

#### **4. Formation de la garderie particulière**

Pour l'année 2017, 5 GPP ont été formé fin mars, par messieurs DUTILLIEU Ch, en ce qui concerne le module I relatif aux notions juridiques de base et aux droits et devoirs du Garde-Pêche Particulier et DURU V. le module III relatif à la réglementation de la pêche en eau douce, aux notions d'écologie appliquées et aux connaissances halieutiques.

Le Président de la Fédération,  
Claude ROUSTAN

## Campagne de Régulation du Grand Cormoran Exercice 2017-2018



## CAMPAGNE DE REGULATION DU GRAND CORMORAN 2017/2018

L'arrêté préfectoral n° 2017-313-002 du 09 octobre 2017 permet à la Fédération de Pêche des Alpes de Haute Provence d'organiser la campagne de tir de régulation du grand Cormoran.

Sur le Département, deux gardes assermentés ont été agréés par les services préfectoraux : Messieurs NOEL Roger et GUICHARD Georges,

5 secteurs ont été définis :

S1 : DURANCE entre Sisteron et Sainte tulle

S2 : VERDON sur son parcours dans les Alpes de Haute Provence

S3 : UBAYE entre le barrage de Serre-Ponçon et Barcelonnette

S4 : BLEONE sur son parcours total

S5 : ASSE partie aval de la Durance jusqu'à Mézel.

JOURNEES	SECTEURS	OBSERVES	TUES
1	S1	59	8
1	S1	34	4
1	S2 et S1	28	6
1	S4 et S1	66	7
1	S1	26	6
1	S1	22	4
21	S2	47	15
27		282	50

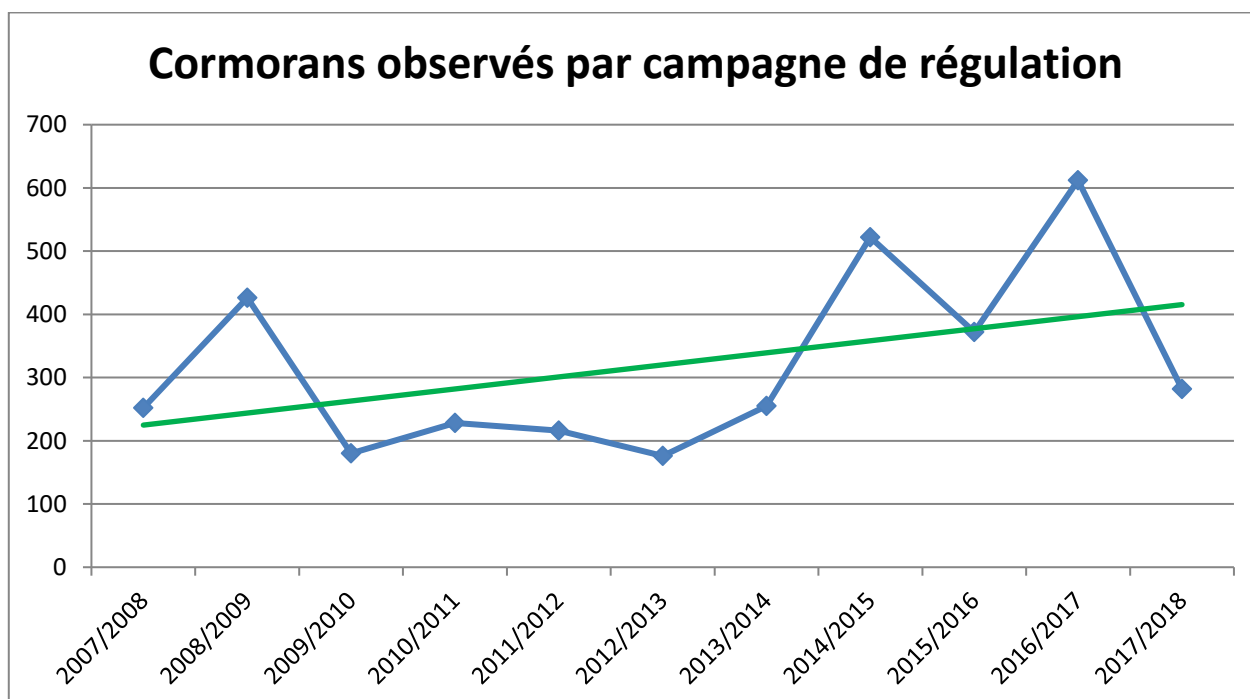
Les agents assermentés ont effectué 27 sorties selon un circuit partant de Castellane et passant par Saint André, Château-Arnoux, Malijai, Oraison, Manosque, Mane, Digne-Les-Bains, Castellane.

Répartition des journées par secteur :

JOURNEES	SECTEURS	OBSERVES	TUES
6	DURANCE	232	33
22	VERDON	49	16
1	BLEONE	1	1
		282	50

Récapitulatif des dernières saisons de tir :

SAISONS	OBSERVES	TUES
2007/2008	252	52
2008/2009	426	60
2009/2010	180	50
2010/2011	228	50
2011/2012	216	50
2012/2013	176	50
2013/2014	255	50
2014/2015	522	50
2015/2016	372	50
2016/2017	612	50
2017/2018	282	50
<b>TOTAL</b>	<b>3521</b>	<b>562</b>



**Constat :** Les sorties pour cette campagne n'ont pas été aussi fréquentes que désirées, pour des raisons de chantier sur le réseau routier qui impliquait un détour et donc des kilomètres beaucoup plus nombreux à effectuer. Cependant le quota de 50 oiseaux a été atteint.

Le Président de la Fédération

Claude ROUSTAN

## Effectifs des pêcheurs Exercice 2017





## 2. Vente des vignettes du Club Halieutique Interdépartemental

30 €	Inter FD	Total 2016
2017	2017	
151	1574	1725

CHI 30 €	
2017	151
2016	147
Gain	4
	2.72 %

CHI inter Fédé	
2017	1574
2016	1516
Gain	58
	3.83 %

Répartition des ventes entre vignettes volantes et cartes interfédérales (vignettes dématérialisées)

### 3. Récapitulatif de l'Année 2017 des Produits (Timbres - Cotisations - Réciprocités) pour la FDAAPPMA

COTISATIONS FEDERALE perçues en 2017				
Cartes	Vente / Internet	Vente/ Papier	prix unit.	Montant Vendu
personne majeure s/interfede	805	769	26,00 €	40 924,00 €
personne majeure	605	2278	26,00 €	74 958,00 €
personne mineure	262	528	10,80 €	8 532,00 €
Femme	112	278	8,50 €	3 315,00 €
Hebdomadaire	539	747	11,20 €	14 403,20 €
Journalière	674	734	7,80 €	10 982,40 €
enfant - 12 ans	451	1638		
livraison carte internet		24	5,00 €	120,00 €
				<b>153 234,60 €</b>

VIGNETTES encaissées en 2017 pour le compte du CHI				
Vignettes CHI	Vente / Internet	Vente/ Papier	prix unit.	Montant Vendu
Inter Fédérales	805	769	22,00 €	34 628,00 €
30 €	38	113	30,00 €	4 530,00 €
				<b>39 158,00 €</b>

CPMA encaissées pour le compte de la FNPF				
CPMA	Vente / Internet	Vente/ Papier	prix unit.	Montant Vendu
personne majeure s/interfede	785	769	33,80 €	52 525,20 €
personne majeure	580	2262	33,80 €	96 059,60 €
personne mineure	256	562	2,20 €	1 799,60 €
Femme	112	278	12,30 €	4 797,00 €
Hebdomadaire	506	657	12,30 €	14 304,90 €
Journalière	645	694	3,20 €	4 284,80 €
enfant - 12 ans	441	1638	0,50 €	1 039,50 €
				<b>174 810,60 €</b>



## 4. récapitulatif des produits vendus par internet

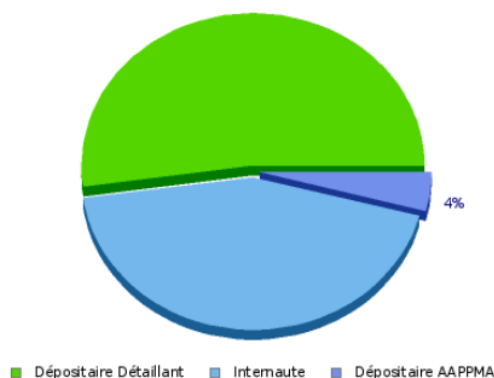
### 4.1. Comparaison saisons 2016 / 2017

Produit	Saison 2016	Saison 2017	Evolution sur l'année	
	Nombre	Nombre	Nombre	%
Carte interfédérale	452	805	353	+78.1%
Carte Personne majeure	303	605	302	+99.67%
Carte Découverte Femme	65	112	47	+72.31%
Carte Personne mineure	132	262	130	+98.48%
Carte Découverte -12 ans	231	451	220	+95.24%
Carte Hebdomadaire	307	539	232	+75.57%
Carte Journalière	402	674	272	+67.66%
<b>Total Cartes de Pêche</b>	<b>1892</b>	<b>3448</b>	<b>1556</b>	<b>+82.24%</b>
Option Club Halieutique Interdépartemental	22	38	16	+72.73%
<b>Total cartes de pêche + options</b>	<b>1914</b>	<b>3486</b>	<b>1572</b>	<b>+82.13%</b>

### 4.2. Répartition des commandes par point de vente en 2017

Point de vente	Nbre de Commandes	Nbre de produits	Pourcentage
Dépositaire Détaillant	1679	1679	52.18%
Internaute	1408	1638	43.75%
Dépositaire AAPPMA	131	131	04.07%
Total	3218	3448	100%

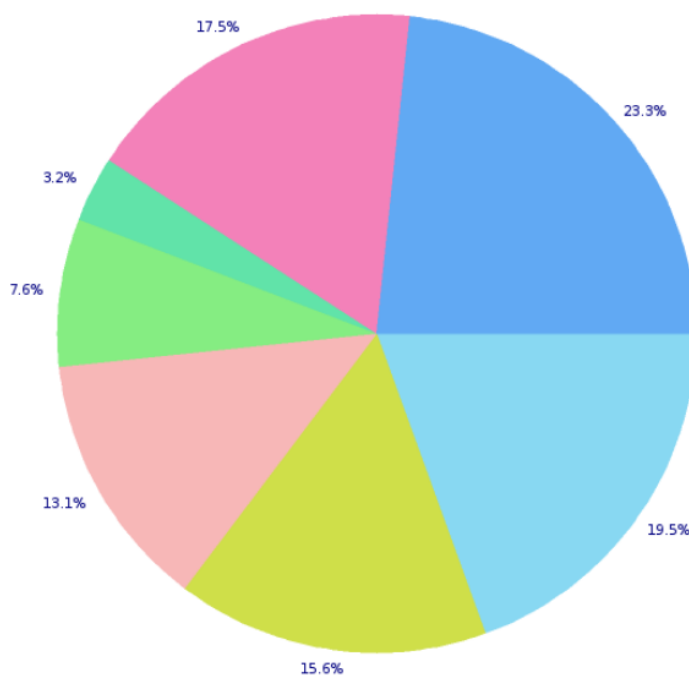
Répartition par points de vente



### 4.3. Répartition des produits lors de la saison 2017

Type de produit	Produit	Nbre de produits	Pourcentage
Carte Personne majeure ou Interfédérale	Carte interfédérale Personne majeure CHI 2017 (Club Halieutique Interdépartemental)	<b>805</b>	<b>23.35%</b>
Carte Personne majeure ou Interfédérale	Carte Personne majeure 2017	<b>605</b>	<b>17.55%</b>
Carte Découverte Femme	Carte promotionnelle Découverte Femme 2017	<b>112</b>	<b>03.25%</b>
Carte Personne mineure	Carte Personne mineure 2017	<b>262</b>	<b>07.60%</b>
Carte Découverte -12 ans	Carte promotionnelle Découverte -12 ans 2017	<b>451</b>	<b>13.08%</b>
Carte Hebdomadaire	Carte promotionnelle Hebdomadaire 2017	<b>539</b>	<b>15.63%</b>
Carte Journalière	Carte Journalière 2017	<b>674</b>	<b>19.55%</b>
<b>Total</b>		<b>3448</b>	<b>100,00 %</b>

Répartition des produits

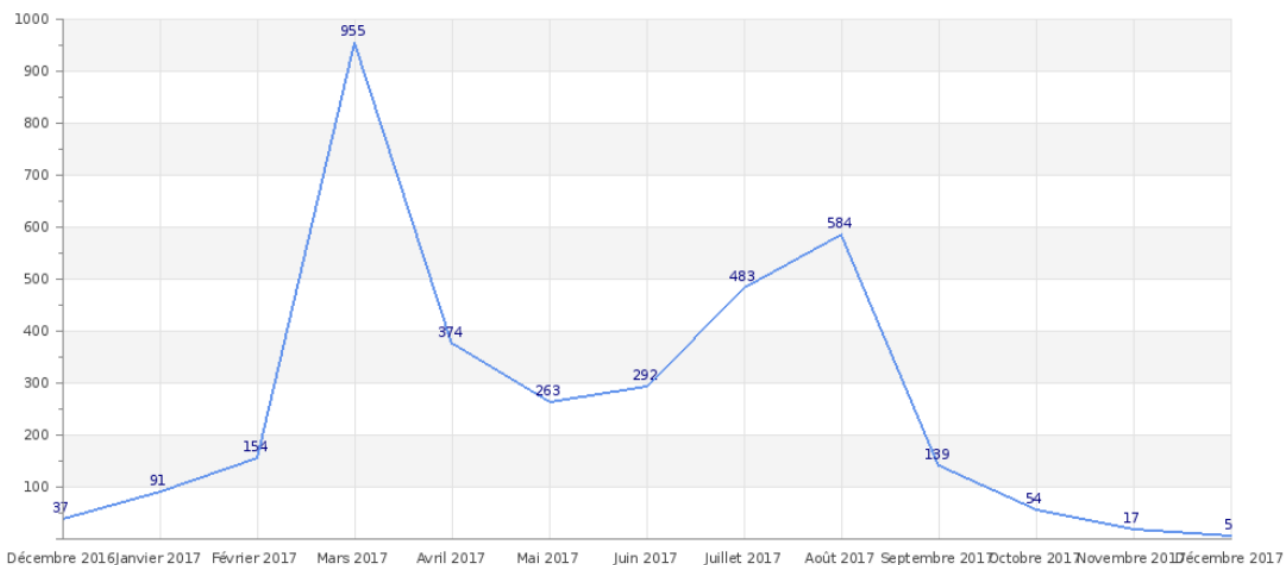


■ Carte interfédérale Personne majeure CHI 2017 (Club Halieutique Interdépartemental)	■ Carte Personne majeure 2017
■ Carte promotionnelle Découverte Femme 2017	■ Carte Personne mineure 2017
■ Carte promotionnelle Découverte -12 ans 2017	■ Carte promotionnelle Hebdomadaire 2017
■ Carte Journalière 2017	

### 4.3. Répartition des produits par mois pour l'année 2017

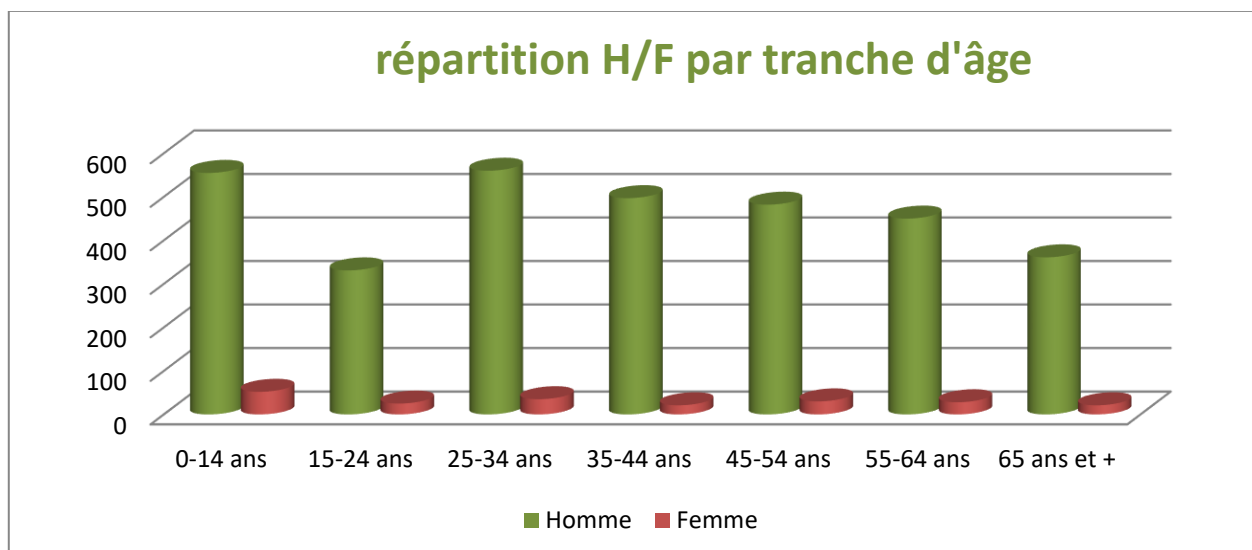
Mois	Nbre de produits	Pourcentage
Décembre 2016	37	01.07%
Janvier 2017	91	02.64%
Février 2017	154	04.47%
Mars 2017	955	27.70%
Avril 2017	374	10.85%
Mai 2017	263	07.63%
Juin 2017	292	08.47%
Juillet 2017	483	14.01%
Août 2017	584	16.94%
Septembre 2017	139	04.03%
Octobre 2017	54	01.57%
Novembre 2017	17	00.49%
Décembre 2017	5	00.15%
<b>Total</b>	<b>3448</b>	<b>100%</b>

Evolution des produits par mois



### 3.4. Répartition des produits par tranche d'âge

Produit	0-14 ans	15-24 ans	25-34 ans	35-44 ans	45-54 ans	55-64 ans	65 ans et +	Total
<b>Homme</b>	555	331	560	497	482	450	361	<b>3236</b>
<b>Femme</b>	52	25	35	21	30	28	21	<b>212</b>
<b>Total</b>	<b>607</b>	<b>356</b>	<b>595</b>	<b>518</b>	<b>512</b>	<b>478</b>	<b>382</b>	<b>3448</b>



# Compte-rendu du service technique

## Année 2017



La Fédération au cours de cette année 2017 a poursuivi sa politique de mise en valeur des milieux aquatiques et gestion des espèces piscicoles en ciblant principalement son travail sur les études de diagnostic pré-travaux et les travaux eux-mêmes notamment sur les adoux.

Par l'intermédiaire de sa chargée d'études et de son délégué général et avec l'aide ponctuelle des deux agents du centre piscicole et des bénévoles des AAPPMA, la Fédération a effectué les opérations suivantes :

## **1. Activités avec les AAPPMA**

### **1.1. Actions sur les milieux et la gestion des espèces piscicoles**

Détermination des stations de pêche d'inventaire à l'électricité, 25 stations prédéterminées dans le cadre du Réseau de Suivi Piscicole 04 (RSP 04) afin d'alimenter les données piscicoles permettant le calcul du stock piscicole et de la perte associée pour le PDPG en complément des indices classiques (Léger Huet Arrignon et méthode de dynamique des populations). Une partie des stations sont destinées au suivi de la reproduction de la truite commune.

Pêches d'inventaire et de sondage :

- Sondages piscicole BV Ubaye x 4
- Inventaires piscicole amont/aval seuils de Saint Lions et de Norante, BV Asse x 4
- Pêche protocole Anguille pour le compte de MRM

Réalisation des pêches électriques de sauvetage et de récupération piscicole dans le cadre de travaux autorisés :

- Bléone x 5
- Riou de Jabron
- Durance (pêche réalisée par la MRE, transport des poissons assuré par la Fédération)
- Ubaye x 2
- Haut Verdon (Bouchier et Issole)

Réalisation des pêches électriques de sauvetage et de récupération piscicole dans le cadre du Plan d'Action Sécheresse :

- Jabron x 2
- Asse x 2
- Lance x 4
- Bléone x 3
- Largue x 1

Pêches aux filet DCE et à l'aide de Nasses : pêche du gobie à tâche noire dans le lac de Brunet en vue d'une remise d'individus à l'Agence Française pour la Biodiversité et pour s'assurer de la présence de l'espèce dans le plan d'eau.

## 1.2. Diagnostics milieux avant travaux et travaux milieux.

### **Bassin Versant de l'Ubaye :**

Poursuite des prospections + enquête foncière + entretien de plusieurs adoux + suivis frayères.

### **Bassin Versant de l'Asse :**

Rencontre des propriétaires riverains + prospection écrevisses + dossiers loi sur l'eau restauration adou du bas-Paraire (Barrême) (dossier accepté par l'administration). Les travaux sur l'adou du Bas Paraire ont été reportés pour éviter un stress relatif aux travaux dans les conditions de la sécheresse 2017.

### **Bassin Versant du Bas Verdon :**

- Projet de diversification des habitats = dossier proposé à l'administration (rejet), il a été proposé ultérieurement par l'AAPPMA elle-même (dossier accepté). Finalisation du diagnostic préalable au travaux mettant en avant une densité piscicole très faible en lien avec la faiblesse des habitats.
- Recharge sédimentaire sur 3 placettes + suivis frayères + suivi déplacement des sédiments : rédaction du rapport final
- Déconcrétion Colostre = Diagnostic post-travaux réalisé : résultats concluants avec une augmentation de la note IBGN post déconcrétion.
- Projet de recharge sédimentaire : recherche d'un bureau d'étude spécialisé en hydromorphologie, le BE sera proposé lors d'un comité de pilotage au printemps 2018.

### **Bassin Versant du Haut Verdon :**

- Poursuite des travaux de réhabilitation avec le SIVU et l'AAPPMA du Haut Verdon

### **Bassins versants du Sasse et du Jabron :**

- Recensement et diagnostic des adoux de ces deux bassins versants en vue d'une restauration et d'un entretien à l'image de ce qui a déjà été réalisé par sur d'autres BV + un entretien déjà réalisé sur un adou du Sasse.

### **Bassin versant du Largue, du Vançon, du Jabron :**

- Rendu de l'étude génétique

### 1.3. Réunions

Participation aux Assemblées Générales statutaires de certaines AAPPMA.

Participation à certains CA d'AAPPMA si nécessité de présenter les activités récentes de la fédération en lien direct avec l'AAPPMA.

Poursuite du partenariat avec la commune d'Annot pour rétablir le franchissement du radier du pont à refuges d'Annot : rédaction du Cahier des Clauses Techniques Particulières transmis en fin d'année au SMIAGE, nouveau gestionnaire GEMAPI du bassin du Var.

Participation à la réunion relative au classement du lac de Mison en Espace Naturel Sensible.

## 2. Missions fédérales

### 2.1. Réunions

La Commission Eau Protection des Milieux Aquatiques et Biodiversité (EPMAB) a été réunie 3 fois en 2017 et a permis d'aborder les thématiques suivantes :

- Projet de recharge sédimentaire dans les Moyen et Bas Verdon,
- Plan d'Action Sécheresse (présenté par Emma ENVAIN de la DDT),
- Restauration et entretien des adoux du département,
- Préparation et validation de la programmation technique 2018.

La Commission Centre Piscicole a été réunie deux fois : les différents éléments présentés en 2016 ont été validés en 2017 avec pour propositions principales ; l'arrêt des truites arc en ciel en externalisant la production et l'arrêt des truitelles d'automne en les remplaçant par des truitelles de 2,4 et 6 mois ou en abandonnant leur utilisation (choix au cas par cas).

Suivi des réunions relatives aux arasements ou dérasements des ouvrages faisant obstacle à la continuité piscicole et sédimentaire :

- Seuil du siphon du canal de Manosque sur le Largue,
- Prise d'eau du canal d'Estoublon sur l'Estoublaisse,
- Seuils de la traversée de Digne les Bains sur la Bléone

Participation aux Journées Techniques Nationales au Muséum National d'Histoire Naturelle à Paris.

Participation aux CA et à l'AG de la FDPPMA 04

Participation à la commission des lacs du Bas Verdon.

## 2.2. Education à l'environnement et/ou formations

Interventions de 50 h au sein du DUT Génie Biologique option Génie de l'Environnement 2ème année : Cours et évaluation sur les thèmes suivants : DCE, facteurs abiotiques fondamentaux, hydrobiologie de base et indices biotiques.

## 2.3. Suivis administratifs

Suivi des différentes enquêtes publiques, des demandes d'expertises, d'avis et d'observations émanant des services de l'état (notamment rédaction d'une synthèse d'une dizaine de pages relative au dossier d'étude d'impact environnemental du projet de microcentrale de la Chasse).

Suivi des procès-verbaux au titre de la loi sur l'eau avec l'aide de C.PIN.

Aide au suivi des procès-verbaux au titre de la loi pêche auprès de C.PIN.

Préparation et suivi des Arrêtés Préfectoraux relatifs aux No-Kill, aux réserves temporaires.

Aide à la rédaction des recours au tribunal administratif de Marseille auprès du cabinet d'avocats LSCM dans le cadre des dérogations aux stades d'alerte renforcée et de crise du plan d'action sécheresse.

Rédaction des éléments techniques et administratifs relatifs au renouvellement de l'agrément au titre de l'environnement.

Réalisation du dossier de labellisation du Coulomp au titre du label rivière en bon état.

Rédaction du dossier relatif à l'appel biodiversité de l'Agence de l'Eau : inscription de la démarche « adou » de la fédération (dossier non retenu).

Rédaction du dossier d'Agrément Zoo Sanitaire pour le centre piscicole.

Renégociation des baux de pêche de l'Office National des Forêts.

## 2.4. Mutualisation des moyens

Participation à la pêche de sauvetage dans la Durance avec la MRE.

Prospection « apron » de nuit avec l'Aix Marseille Université (Rémi CHAPPAZ).

## 3. Partenariats techniques et financiers

Dans le cadre des activités de la FDPPMA 04, plusieurs partenaires nous ont permis de développer nos actions : l'Agence de l'Eau RMC et la Région PACA :

- Déclinaison départementale de la Convention cadre FNPF/Agences de l'Eau.
- Déclinaison de la convention de l'Association Régionale des FDPPMA PACA.



#### 4. Réunions et Contact avec les différents acteurs de l'eau

Participation aux comités de gestion collégiale de l'eau (ex comité sécheresse) à la Préfecture.

Suivi de la démarche de concertation initiée par le Parc Naturel Régional du Luberon concernant le bassin versant du Largue.

Participation au CODERST à la Préfecture.

Partenariat avec le SIVU du Verdon sur la gestion des adoux du Haut Verdon.

Partenariat avec le SMDBA dans le cadre des actions portées par la fédération et inscrites au contrat de rivière Asse.

Participation au tour de France au col de Vars.

Mise en place d'un comité de pilotage de suivi des populations de Gobie à tâche noire sur le lac de Brunet en partenariat avec l'AFB, la Région PACA, le SMAVD et le SMDBA.

Partenariat avec la FDAAPPMA 83 dans le cadre d'une étude génétique élargie au bas et au moyen Verdon et les affluents.

# Centre Piscicole Départemental du Clôt de Jalines

Année 2017



Afin de respecter le plan d'alevinage pour l'année 2017, les œufs sont commandés à la pisciculture de Cauterets, dans les Pyrénées Orientales (fario souche atlantique et saumon de fontaine).

Ce sont donc 750000 œufs de truite fario qui sont mis en incubation ainsi que 15 000 œufs de saumon de fontaine.

Pour la production de truitelles d'automne et de truites arc en ciel surdensitaires, ce sont 110 000 œufs qui sont commandés à la pisciculture de Pissos dans les Landes.

59425 alevins de truite arc en ciel au mois de mai seront pour repeupler la retenue du lac de Castillon et le reste pour les AAPPMA qui en feront la demande.

### 1. Date de livraison

Aqualande : 18 janvier 2017	110 000 œufs truite arc en ciel
Cauterets : 11 janvier 2017	750 000 œufs truite fario
	15 000 œufs saumon fontaine

### 2. Pourcentage de perte d'œufs

Cauterets : 0,77 % Fario et Saumon de fontaine : 1,14%

Aqualande 5,38 %

L'éclosion a débuté le 19 janvier 2017 pour finir le 27 janvier pour les alevins de TAC.

La résorption n'a pas posée de problèmes particuliers. Les taux de perte en ce qui concerne les farios de Cauterets sont toujours excellents.

### 3. Perte résorption

Cauterets : 0,61 % Fario et 1,35% pour les SDF

Aqualande 13,6% avec toujours un taux relativement important dû surtout à des malformations.

Il y a toujours plus de perte au niveau de la résorption pour les alevins de truite arc en ciel. C'est peut-être à cause du choc thermique effectué sur les œufs pour obtenir du tout-femelle.

#### 4. Alevinages

L'alevinage des alevins de 2 mois a débuté le 15 février 2017 pour se terminer le 18 mars 2017. Ce sont 85 000 alevins qui ont été lâchés dans les adoux du département.

Les alevins de 4 mois ont été déversés du 31 mars au 10 Juin 2017. Ce sont 295 300 alevins de truitelles fario qui ont rejoint les ruisseaux du département.

Il faut ajouter à ces truitelles fario 59 425 TAC qui ont été lâchées dans la retenue de Castillon début juin.

105 300 truitelles fario plus 7 000 saumons de fontaine de 6 mois ont été livrés pour rejoindre les rivières et lacs du département.

La quantité de truitelles d'automne est de 84 837 fario.

Pas de problèmes pathologiques rencontrés cette année.

La production de truites arc en ciel a été de 4660 kg pour 2017

La quantité totale de truitelles lâchées a été de 640362 (TRF+TAC+SDF).

Soit un pourcentage de réussite de 73,18%

#### 5. Empoisonnement en truites arc en ciel adultes

AAPPMA	TAC ADULTES à 5,3 € / Kg	
	Quantité	Valeur en €
HAUT VERDON	0	0
BARCELONNETTE	0	0
BARREME	250	1325
CASTELLANE	190	1007
DIGNE	1400	7420
ENTREVAUX	290	1537
MOUSTIERS	900	4770
ORAISON	0	0
VERDON-COLOSTRE	1130	5989
SEYNE	500	2650
SISTERON	0	0
<b>TOTAL</b>	<b>4 660 KG</b>	<b>24 698 €</b>

## 6. Valeur de la production du centre piscicole hors TAC surdensitaires

salmonidés 2 mois					
AAPPMA	Quantité	Espèce	coût unitaire	coût global en euros	
<i>les 3 asses</i>	12000	TRF	0,07	840	
<i>l'Entrevalaise</i>	0			0	
<i>Haut Verdon</i>	0			0	
<i>Verdon Colostre</i>	10000	TRF		700	
<i>la Vézaraille</i>	10000	TRF		700	
<i>la Bléone</i>	23000	TRF		1610	
<i>la Gaule Oraisonnaise</i>	0			0	
<i>la Gaule Castellanaise</i>	0			0	
<i>la Gaule Sisteronnaise</i>	0			0	
<i>la Truite de l'Ubaye</i>	0			0	
<i>le Truite Moustierenne</i>	30000	TRF		2100	
<b>TOTAL</b>	<b>85000</b>				<b>5950</b>

salmonidés 4 mois				
AAPPMA	Quantité	Espèce	coût unitaire	coût global en euros
<i>les 3 asses</i>	55000	TRF	0,15	8250
<i>l'Entrevalaise</i>	30000	TRF		4500
<i>Haut Verdon</i>	83000	TRF		12450
<i>Verdon Colostre</i>	14000	TRF		2100
<i>la Vézaraille</i>	12000	TRF		1800
<i>la Bléone</i>	42850	TRF + SDF		6427,5
<i>la Gaule Oraisonnaise</i>	0			0
<i>la Gaule Castellanaise</i>	78625	TRF + TAC		11793,75
<i>la Gaule Sisteronnaise</i>	40250	TRF		6037,5
<i>la Truite de l'Ubaye</i>	0			0
<i>le Truite Moustierenne</i>	0			0
<b>TOTAL</b>	<b>355725</b>			

salmonidés 6 mois				
AAPPMA	Quantité	Espèce	coût unitaire	coût global en euros
<i>les 3 asses</i>	0		0,22	0
<i>l'Entrevalaise</i>	10000	TRF		2200
<i>Haut Verdon</i>	0			0
<i>Verdon Colostre</i>	0			0
<i>la Vézaraille</i>	4500	TRF + TAC		990
<i>la Bléone</i>	32900	TRF + SDF		7238
<i>la Gaule Oraisonnaise</i>	0			0
<i>la Gaule Castellanaise</i>	0			0
<i>la Gaule Sisteronnaise</i>	26400	TRF + SDF		5808
<i>la Truite de l'Ubaye</i>	41000	TRF + SDF		9020
<i>le Truite Moustierenne</i>	0			0
<b>TOTAL</b>	<b>114800</b>			

salmonidés d'automne					
AAPPMA	Quantité	Espèce	coût unitaire	coût global en euros	
<i>les 3 asses</i>	4033	TRF	0,36	1451,88	
<i>l'Entrevalaise</i>	5018	TRF		1806,48	
<i>Haut Verdon</i>	0			0	
<i>Verdon Colostre</i>	0			0	
<i>la Vézaraille</i>	4066	TRF		1463,76	
<i>la Bléone</i>	3800	TRF		1368	
<i>la Gaule Oraisonnaise</i>	4320	TRF		1555,2	
<i>la Gaule Castellanaise</i>	0			0	
<i>la Gaule Sisteronnaise</i>	5600	TRF		2016	
<i>la Truite de l'Ubaye</i>	0			0	
<i>le Truite Moustièrenne</i>	58000	TRF		20880	
<b>TOTAL</b>	<b>84837</b>				<b>30541,32</b>

<b>TOTAL TOUS STADES</b>	<b>640362</b>	<b>115106,07 €</b>
--------------------------	---------------	--------------------

# Commissions Départementales

## Communication et Développement du Loisir Pêche des Alpes de Haute Provence

### Pêches spécialisées

Année 2017



Au cours de l'année 2017, deux commissions ont travaillé sur le développement du Loisir Pêche dans son ensemble :

- La Commission Départementale de Communication et de Développement du Loisir Pêche
- La Commission Départementale des Pêches Spécialisées

### 1. Haute Provence Info

Renouvellement du partenariat avec le journal Haute-Provence-Info. Nous avons été contraints de modifier le partenariat. Le temps consacré à chaque action à tendance à augmenter. Nous ne pouvions pas rédiger 8 pages. Malgré une baisse à 4 pages, un seul numéro a pu être rédigé et publié l'année dernière. Actuellement le partenariat engagé en 2017 est reporté sur 2018. Ce dernier s'élève à 4200€TTC.




### 2. Page Facebook

Outil de communication toujours aussi dynamique auprès de nos adhérents pêcheurs qui le pratiquent. Mesurable au quotidien par la mise en ligne de nombreuses publications et la réaction du public sur la page. Des messages réguliers sont envoyés directement sur la messagerie Facebook. Nous comptabilisons 4 467 mentions j'aime. Facebook ne fait pas déplacer les foules notamment pour les Assemblées Générales. Néanmoins nous avons déjà pu vérifier la circulation des informations directement sur le terrain.





### 3. Guide du Pêcheur



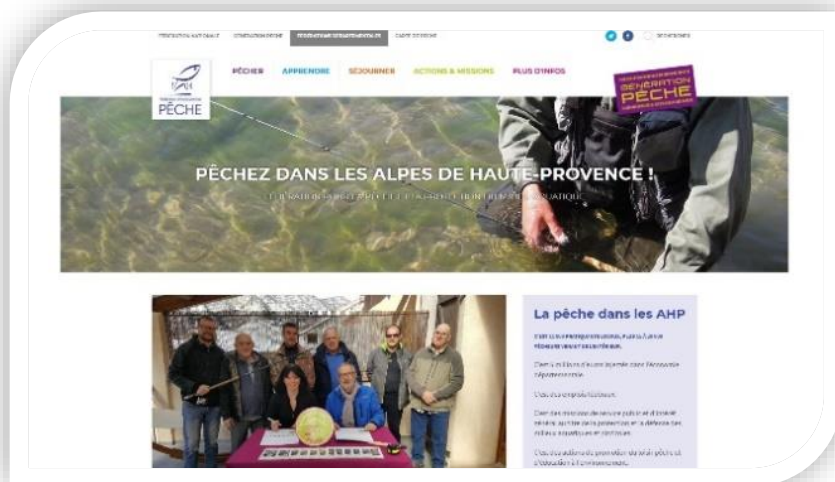
Les partenaires en lien avec la conception et l'impression du Guide n'ont pas changé. Nous travaillons avec Autrement dit Communication à Sisteron pour la partie conception graphique et l'imprimerie de la Brillane pour l'impression des 15 000 brochures. La feuille de route consacrée au guide et régulièrement mise à jour. La Commission note toutes les informations proposées par les AAPPMA et les pêcheurs. Elle fait l'objet d'une validation par le Conseil d'Administration avant le renouvellement de la brochure. 4 pages supplémentaires ont été rajoutées à l'édition 2017. Nous avons également travaillé avec l'entreprise « infographie services » pour une amélioration de notre cartographie départementale. Chaque AAPPMA reçoit un mail pour la mise à jour des informations. La

commission a également envoyé une version pour relecture et correction avant impression. Les délais établis par la Commission ont été respectés. Depuis 4 ans, nous remettons les fichiers à l'imprimeur le premier lundi de Décembre, pour une réception des guides la semaine avant les vacances de Noël. Les pêcheurs ont la possibilité de télécharger ou de visualiser le guide sur le site [www.cartedepêche.fr](http://www.cartedepêche.fr), [www.pêche04.fr](http://www.pêche04.fr) et calaméo dès l'apparition des nouvelles adhésions autour du 15 Décembre. Pour 2017, le montant de l'opération s'élève à 6300€TTC dont 517€TTC pour la nouvelle cartographie.




## 4. Site Internet

Nous travaillons le plus régulièrement possible sur notre site internet : [www.peche04.fr](http://www.peche04.fr). De nouvelles rubriques ont été construites. Nous avons un outil particulièrement intéressant mais également très chronophage. Il est facilement modulable grâce à la création ou à la suppression des pages d'informations. Pour l'animer nous relayons très souvent le contenu du site vers notre page Facebook. Nos évènements publiés dans l'agenda sont automatiquement cartographiés. Nos adhérents-pêcheurs peuvent télécharger des documents comme la demande de carnet de pêche à la traîne ou le programme des animations pêche...



## 5. Partenariat ENEDIS-RTE

Dans le cadre de la convention que nous avons signé avec ENEDIS et RTE nous avons réalisé 3 sorties terrain pour évaluer les postes de pêche situés à proximité des lignes haute-tension. Nous avons posté régulièrement des messages de sécurité sur notre page facebook. Dans le guide une page est consacrée à la prévention des risques électriques. Nous rappelons chaque année ce partenariat à l'Assemblée Générale de la



Fédération. Le message est délivré au 11 AAPPMA. A l'occasion de nos évènements nous mettons à disposition des flyers ainsi que nos guides de pêche. Le message est délivré également à l'occasion de nos animations pêche et nature. Une réunion de bilan a eu lieu le Jeudi 30 Novembre à la Fédération de Pêche. A l'issue nous avons remis une présentation (power point) à nos partenaires.

## 6. Dotation AAPPMA 2017

Chaque année la Fédération distribue une dotation de 400€ sous forme de lots. Elle est destinée aux AAPPMA qui le souhaitent pour des évènements organisés en faveur des jeunes. En 2017, la dotation était



composée avec du matériel destiné à la pêche au coup. Nous avons pu obtenir des prix intéressants. Les AAPPMA avaient la possibilité d'organiser une commande groupée pour l'achat d'objets complémentaires. Ce fut le cas pour des casquettes et des tee-shirts. Malheureusement l'entreprise a fait une erreur sur la sérigraphie des tee-shirts. Nous avons été entièrement remboursés. Le SAV a parfaitement fonctionné. En fin

d'année, la Commission a proposé le renouvellement de cette opération et le remplacement du matériel de pêche au coup par du matériel de pêche au lancer.

## 7. Animations et Manifestations

Nouvelle progression de nos interventions pêche et découverte du milieu aquatique. Beaucoup de demandes et beaucoup de cadres d'intervention différents dans tout le département des Alpes de Haute-Provence. En fin d'année la commission a réalisé un bilan et proposé des améliorations pour la saison 2017. Malgré une meilleure prise en compte de certaines journées de préparation, la saison 2017 reste identique à la saison 2016 avec le même nombre de journées planifiées. Les retours sont satisfaisants. Concernant les APN, nous avons pu constater que la communication dans les écoles avait parfaitement fonctionné. En 2018, et après consultation du service juridique de la Fédération de Pêche, il ne sera plus possible de faire intervenir le personnel en charge de l'animation le dimanche.

Type d'animations	Nombre de demi-journées (planifiées)	Nombre de journées (planifiées)
Animations Pêche et Milieu Aquatique	19	27
Evènements	0	17
Education à l'environnement	1	1
<b>TOTAL</b>	<b>19</b>	<b>44</b>




Afin de préparer au mieux la saison 2018, la commission a proposé la mise en place d'un planning départemental dès la fin de l'année 2017. Depuis 2 ans, il apparait que certaines dates reviennent

régulièrement aux mêmes périodes. Cette nouvelle planification permettrait de mieux communiquer. Un courrier a été envoyé à chaque AAPPMA afin d'enregistrer les demandes d'interventions. Chaque demande est étudiée par la Commission.



Deux nouveaux événements ont été organisés l'année dernière : le Tour de France et le Congrès des Maires.

La Commission est satisfaite du résultat obtenu lors de ces 2 manifestations. Le Tour de France a réuni plusieurs AAPPMA et leurs bénévoles. Beaucoup d'étapes organisationnelles se sont parfaitement imbriquées : le choix du site, les autorisations administratives, l'installation, la présence des bénévoles, l'ambiance, la météo, la position de la bâche, l'emplacement des véhicules, l'animation, le public, notre visibilité....etc.



Des discussions et des échanges ont eu lieu avec nos élus locaux lors du Congrès des Maires à Châteaux Arnoux le Vendredi 22 Septembre. Le jour même nous ne savions pas que notre partenaire ENEDIS était présent avec un STAND. Heureux hasard qui leur ont permis de constater que nous avons exposé les flyers sur la prudence des lignes électriques.

## 8. Hébergement Pêche



Nous avons officialisé le premier hébergement pêche dans les Alpes de Haute Provence. L'ensemble du dossier a été signé par M. Gerin Jean sur la commune de Beauvezer. Le dossier est transmis à la Fédération Nationale via la Fédération Régionale. C'est la Fédération Nationale qui valide et enregistre le nouvel hébergement. Plusieurs

premières visites ont eu lieu et plusieurs hébergements sont en attente de labellisation. Un suivi et une gestion des dossiers seront nécessaires au fil du temps.



## 9. Pêches spécialisées

La commission des pêches spécialisées est attentive aux événements organisés par les clubs de pêche dans le département des Alpes de Haute-Provence. Elle tient à jour les coordonnées des représentants des pêches spécialisées. Le cadre d'attribution pour les demandes d'aides n'a pas changé. Une seule demande nous est parvenue en 2017. La Commission apporte son soutien technique et humain à l'organisation d'une compétition pêche en embarcation sur le lac de Castillon.

## 10. Aménagement du centre piscicole

La Commission remercie le personnel de la pisciculture pour le soutien technique apporté pour l'agrandissement de la pièce de stockage du matériel animation ainsi que les boîtes de rangement pour le simulateur de pêche.

